


Novus Opinion för TV4 Kalla Fakta

Allmänheten om 9 11

29 september 2009

David Ahlin

Lina Lidell



Allmänheten om 9 11

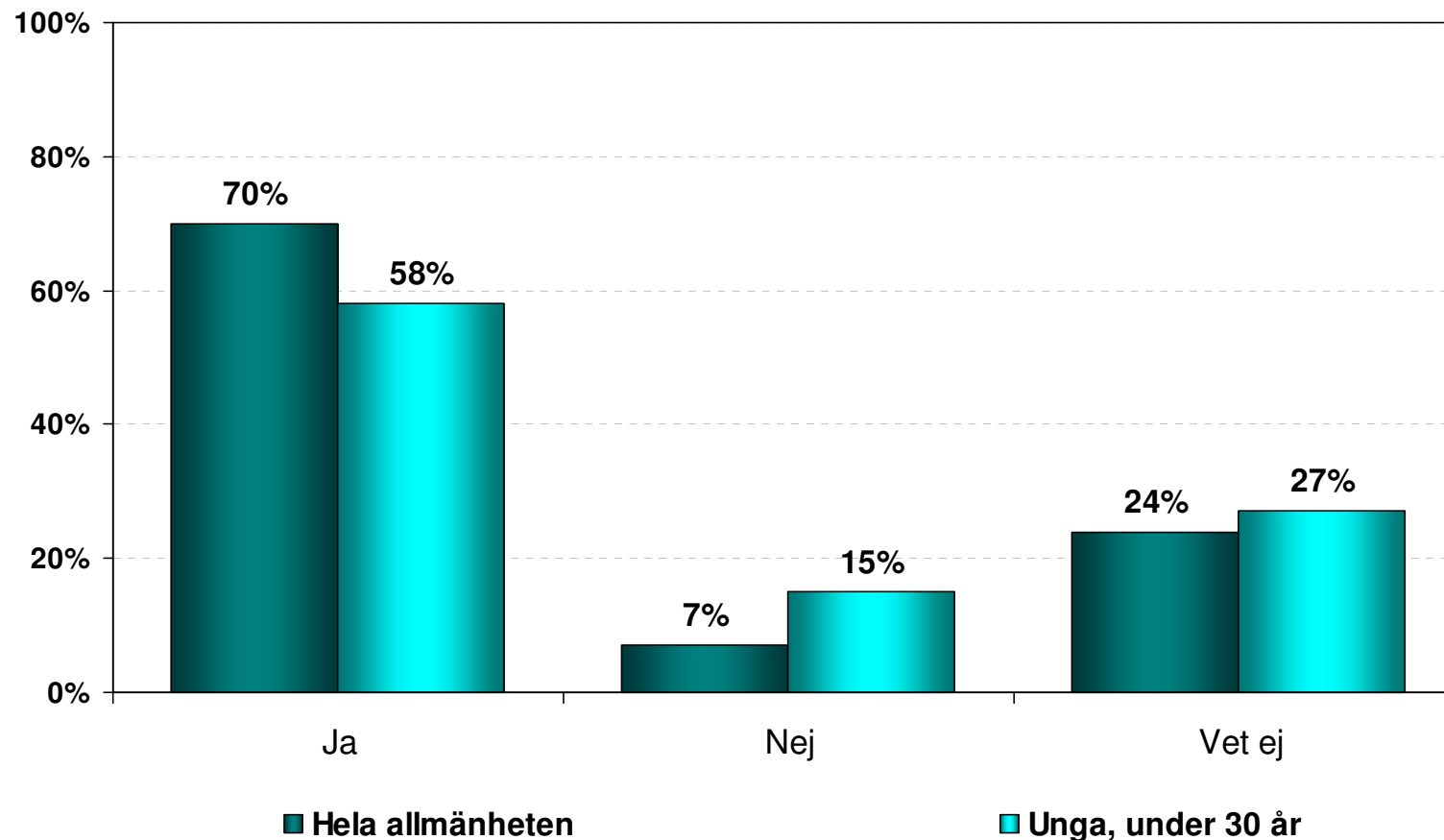
- Undersökningen har genomförts av Novus Opinion på uppdrag av TV4 Kalla Fakta
- Intervjuerna har genomförts inom ramen för Novus Opinion representativ webbpanel under perioden 10 september – 29 september 2009.
 - Målgruppen är allmänheten 18 år och äldre
 - Mätningen omfattar 1000 intervjuer med allmänheten. För att särskilt undersöka ungas uppfattning i dessa frågor har extra intervjuer gjort i gruppen under 30 år. Totalt sett har 758 unga deltagit i undersökningen.

Allmänheten om 9 11

- 7 av 10 svenskar är av uppfattningen att Al-Qaida ligger bakom attackerna den 11 september 2001.
- Bland dem under 30 år är det emellertid färre som tror det, 58 procent. 15 procent av de unga svarar att de inte tror Al-Qaida ligger bakom attackerna.
- 24 procent av allmänheten har sett Loose Change eller någon annan film som presenterar andra teorier kring varför de två tvillingtornen rasade.
- Av de unga har så många som 36 procent sett någon film som presenterar andra teorier kring varför de två tornen rasade.
- På frågan om man tror att USA:s regering under ledning av George W Bush själv var inblandad i attackerna den 11 september 2001 svarar 8 procent att de tror det, 64 procent att de inte tror det och 28 procent är tveksamma.
- Anmärkningsvärt många fler unga tror att USA under ledning av George Bush har legat bakom attackerna, 18 procent svarar det.

De unga är mer skeptiska

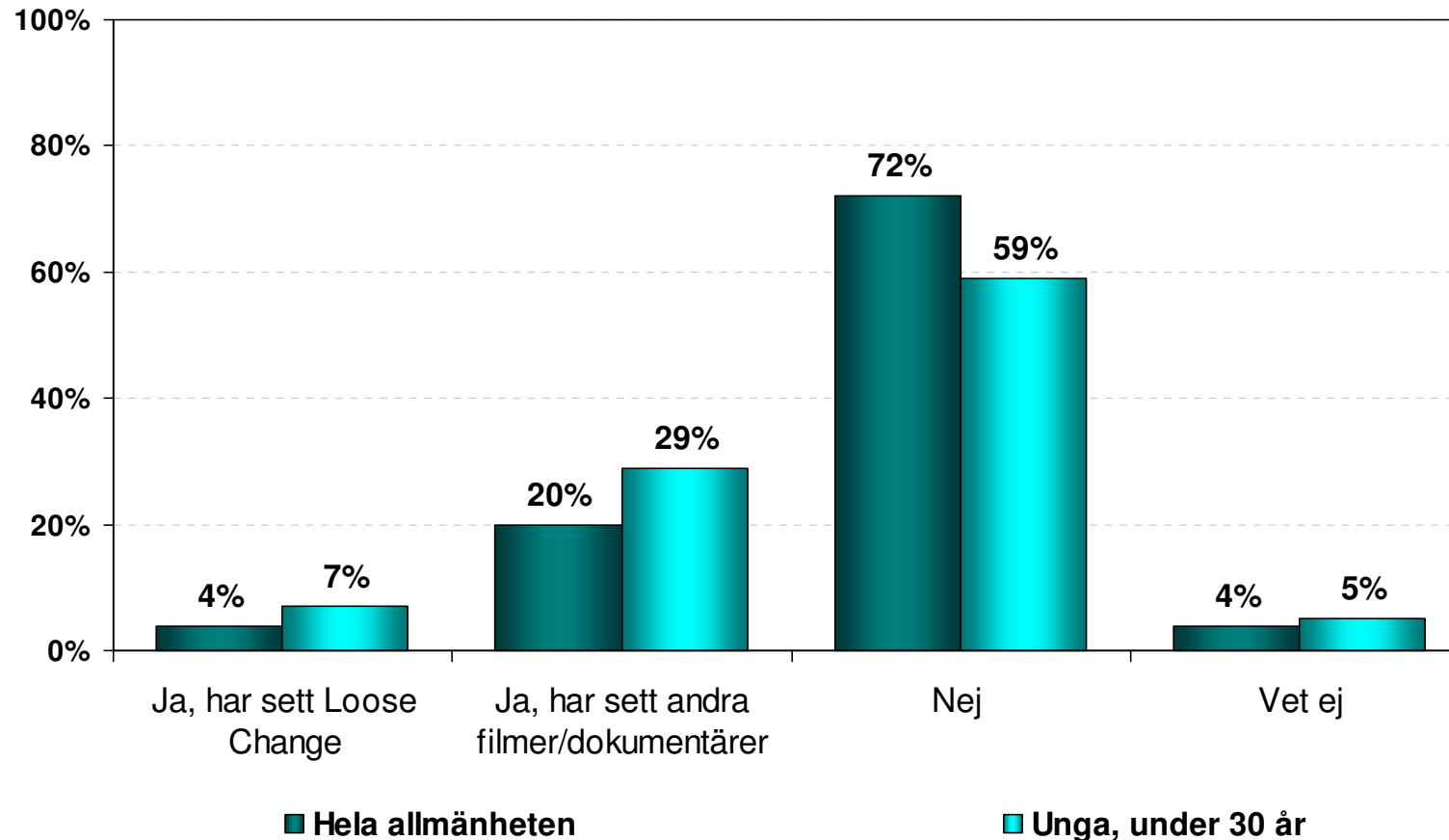
Nu kommer några frågor som handlar om händelserna den 11 september 2001 då World Trade Center i New York, de så kallade tvillingtornen, attackerades och rasade ihop. Enligt den amerikanska regeringens utredning ligger terrornätverket Al-Qaida bakom attackerna. Vissa menar att det inte stämmer och tror istället på andra förklaringar. Tror du att terrornätverket Al-Qaida ligger bakom attackerna den 11 september 2001?



Bas: Samtliga – 18 år och äldre (1 000 intervjuer) och Unga – under 30 år (758 intervjuer)

Fler unga har sett filmer om teorier

Det finns ett antal filmer som presenterar andra teorier kring varför de två tvillingtornen i New York rasade den 11 september 2001. Den mest kända filmen heter Loose Change. Har du sett Loose Change eller någon annan film/dokumentär som presenterar andra teorier än den att terrornätverket Al-Qaida ligger bakom attackerna den 11 september 2001?

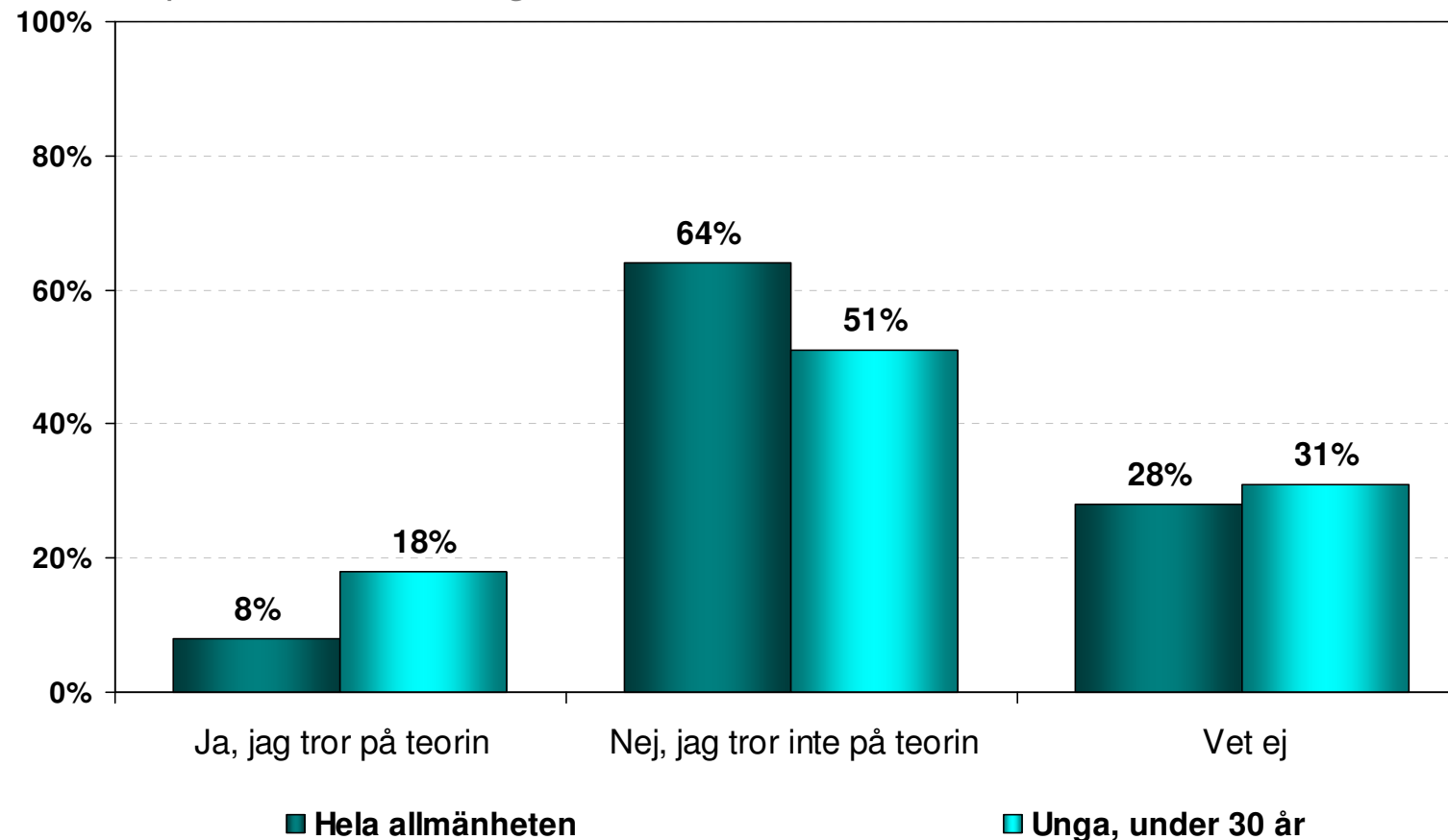


Bas: Samtliga – 18 år och äldre (1 000 intervjuer) och Unga – under 30 år (758 intervjuer)

18 procent av de unga tror att USA:s regering var inblandad

I filmen Loose Change presenteras teorin att USA:s regering under ledning av George W Bush själv var inblandad i attackerna den 11 september 2001.

Tror du på den teorin eller gör du inte det?



Bas: Samtliga – 18 år och äldre (1 000 intervjuer) och Unga – under 30 år (758 intervjuer)

Bilaga: Metodbeskrivning

Metodbeskrivning – Novus Webbpanel

- Undersökningen är genomförd via intervjuer med ett urval respondenter inom Novus Webbpanel. För att undersökningen ska bli representativ för den svenska befolkningen dras först ett representativt urval ur den totala panelen i åldersgruppen 16 år och äldre.
- Novus Webbpanel består idag av c:a 20 000 respondenter, spridda över hela landet. Rekryteringen sker framförallt via slumpmässiga telefonintervjuer men även genom riktade personliga inbjudningar till underrepresenterade målgrupper. Panelkvalitet och urvalshantering är hjärtat i vår verksamhet. Detta innebär att vi arbetar med processer, urvalshantering, panelvård, och s.k. ”paneleffekten”.
- Före framtagningen av tabeller genomförs en så kallad efterstratifiering eller vägning. Den utjämnar variationer i urvalet. I efterstratifieringen tas hänsyn till bortfall på kön, ålder och partisympati.
- I alla urvalsundersökningar är resultaten att betrakta som närmevärden. Tillförlitligheten i resultaten bestäms av frågeformuleringar, urvalets egenskaper och intervjuform.
- Avrundningar efter viktningen kan göra så den totala procenten i en tabell inte summerar till exakt 100 procent. De fetmarkerade siffrorna med plus och minus i pdf-tabellerna, som finns bifogade, markerar signifikanta skillnader inom undergruppen.