



ANNONSERING TV4 DIGITALA MEDIER

Här hittar du information om annonsformat och teknisk information som behövs för att annonsera inom TV4 Digitala mediers nätverk. För frågor angående försäljning kontakta saljnyamedier@tv4.se. Vid ytterligare teknisk information och frågor kontakta material@tv4.se.

Innehåll

Specifikation för annonsstorlek	2
Panorama	3
Widescreen	4
Rektangel	5
Ticker	6
Interstitial	7
Expanderande panorama	9
Takeover	11
Linjal	12
Utskriftsannons	13
Receptannons	14
TV4 Play preroll & midroll	15
TV4 Play mobilt html5 (iOS)	16
TV4 Play overlay	17

ANNONSERING TV4 DIGITALA MEDIER

Specifikation för annonsstorlek i pixlar

	Panorama	Widescreen	Rektangel	Ticker	Interstitial	Expanderande panorama	Linjal	Utskriftsannons	Receptannons
TV4.se	980*240	250*360	440*220	800*30, 1024*30, 1280*30	800*600 -1280	980*240			
Programsajter	980*240	250*360	440*220	800*30, 1024*30, 1280*30	800*600 -1280	980*240			
Tv-planeten.se	980*240	250*360		800*30, 1024*30, 1280*30	800*600 -1280	980*240	730*60		
Nyheter.se	980*240	250*360	440*220	800*30, 1024*30, 1280*30	800*600 -1280	980*240			
Fotbollskanalen.se	980*240	250*360	440*220	800*30, 1024*30, 1280*30	800*600 -1280	980*240			
Recept.nu	980*240	250*360	440*220	800*30, 1024*30, 1280*30	800*600 -1280	980*240		440*220	220*170

Panorama

Storlek: 980*240 pixlar
Tyngd: 30 kb
Filformat: flash, html, gif, jpeg
FPS: Max 18 FPS i flash



Instruktioner för flash

Annonskreatören skapar en flash-annons med ytan 980*240 pixlar.

För klickräkning använd clickTAG:

```
//standard clickTag
on (release) {
  getURL(clickTAG, "_blank");
}
```

Backup-annons

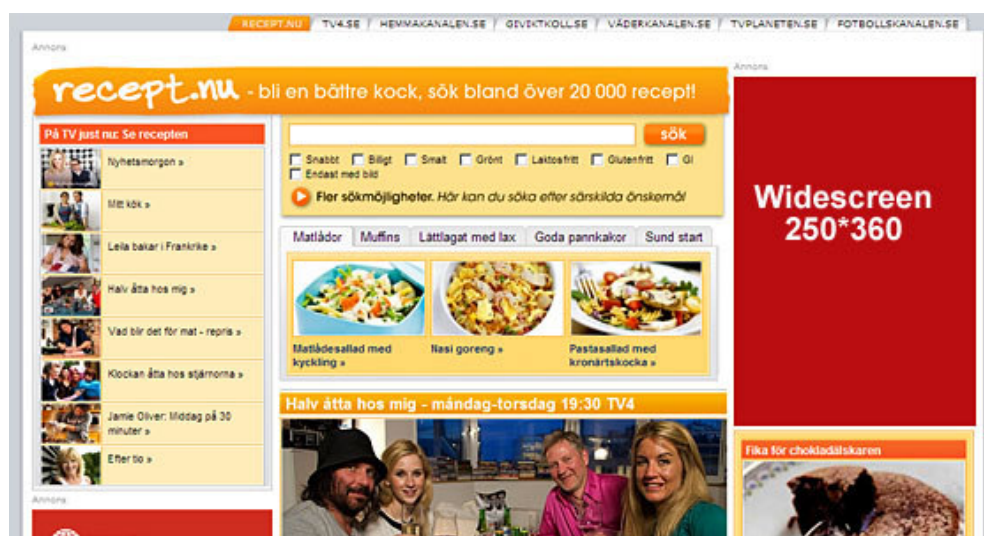
Skapa även en backup-annons i gif- eller jpeg- format, storlek 980*240 pixlar, som visas i de fall flash-annonsen inte kan visas.

Bannern finns tillgänglig på följande sidor:

Tv4.se med tillhörande programsajter, tv-planeten.se, nyheterna.se, fotbollskanalen.se, recept.nu och hemmakanalen.se.

Widescreen

Storlek: 250*360 pixlar
Tyngd: 30 kb
Filformat: flash, html, gif, jpeg
FPS: Max 18 FPS i flash



Instruktioner för flash

Annonskreatören skapar en flashannons med ytan 250*360 pixlar.

För klickräkning använd clickTAG:

```
//standard clickTag  
on (release) {  
  getURL(clickTAG, "_blank");  
}
```

Backup-annons

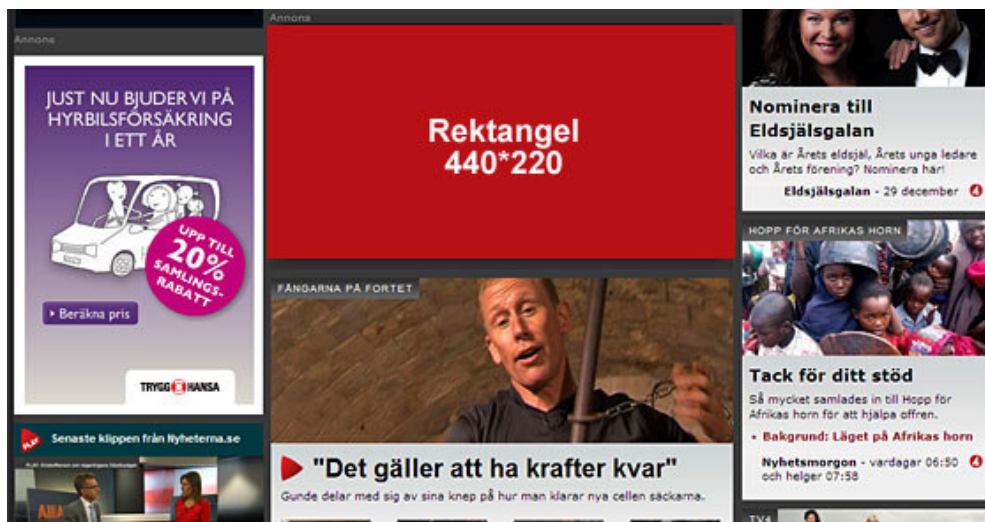
Skapa även en backup-annons i gif- eller jpeg-format, storlek 250*360 pixlar, som visas i de fall annonsen inte kan visas.

Bannern finns tillgänglig på följande sidor:

Tv4.se med tillhörande programsajter, tv-planeten.se, nyheterna.se, fotbollskanalen.se, recept.nu och hemmakanalen.se.

Rektangel

Storlek: 440*220 pixlar
Tyngd: 30 kb
Filformat: flash, html, gif, jpeg
FPS: Max 18 FPS i flash



Instruktioner för flash

Annonskreatören skapar en flash-annons med ytan 440*220 pixlar.

För klickräkning använd clickTAG:

```
//standard clickTag  
on (release) {  
  getURL(clickTAG, "_blank");  
}
```

Backup-annons

Skapa även en backup-annons i gif- eller jpeg-format, storlek 440*220 pixlar, som visas i de fall flash-annonsen inte kan visas.

Bannern finns tillgänglig på följande sidor:

Tv4.se med tillhörande programsajter, nyheterna.se, fotbollskanalen.se, recept.se och hemmakanalen.se.

Ticker

Storlek: 800*30 pixlar, 1024*30 pixlar och 1280*30 pixlar
Tyngd: 30 kb
Filformat: flash, html, gif, jpeg
FPS: Max 18 FPS i flash



Instruktioner för flash

Annonskreatören skapar en flash-annons med ytan 800*30 pixlar, 1024*30 pixlar och 1280*30 pixlar.

Tänk på att cirka 17 pixlar av annonsen hamnar under scroll-ytan till höger på skärmen, så undvik viktig information där.

För klickräkning använd clickTAG:

```
//standard clickTag  
on (release) {  
  getURL(clickTAG, "_blank");  
}
```

Backup-annons

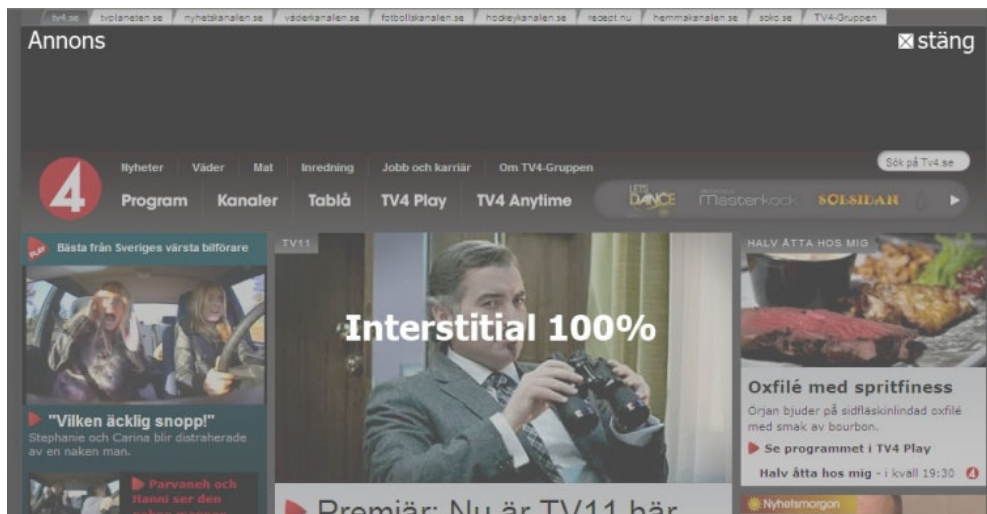
Skapa även en backup-annons i gif- eller jpeg- format, storlek 800*30 pixlar, 1024*30 pixlar och 1280*30 pixlar som visas i de fall flash-annonsen inte kan visas.

Bannern finns tillgänglig på följande sidor:

Tv4.se med tillhörande programsajter, tvplaneten.se, nyheterna.se, fotbollskanalen.se, recept.nu och hemmakanalen.se.

Interstitial

Maxtid:	5 sekunder
Tyngd:	50 kb
Filformat:	flash
FPS:	Max 18 FPS i flash



Instruktioner

Om annonsen täcker 100 procent av browserfönstret ansvarar annonskreatören för att göra ett material som är skalbart från 800*600 till 1280-upplösning.

En "stäng"-knapp i valfritt typsnitt måste alltid finnas med i det övre högra hörnet så att användaren kan avsluta annonsen tidigare.

En annonsmärkning (Annon:) i valfritt typsnitt måste också finnas med i det övre vänstra hörnet (se bilden ovan).

Hela lagerytan får inte länka vidare till annonsörens sida, klickytan till den måste vara väl definierad. Exempelvis "Gå vidare till xx.se", "klicka här för att se mer" och så vidare. Övrig annonsyta får inte vara länkbar. Det är särskilt viktigt på transparanta lagerytor.

För klickräkning använd clickTAG:

```
//standard clickTag  
on (release) {  
  getURL(clickTAG, "_blank");  
}
```

Stängknappen ska ha koden: `fscommand("adtona_close")`

Obligatorisk stängningskod:

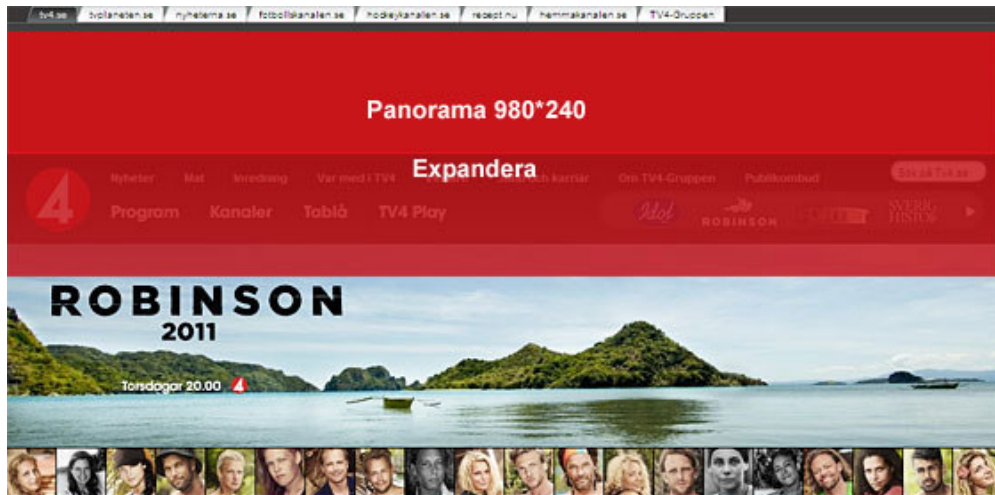
När flashfilmen kört klart så ska följande kod in i sista keyframen `fscommand("adtona_end")` så att annonsen kan avslutas korrekt.

Bannern finns tillgänglig på följande sidor:

Tv4.se med tillhörande programsajter, nyheterna.se, fotbollskanalen.se, recept.se och hemmakanal.se.

Expanderande panorama

Maxtid:	Banner 980*240 pixlar Expanderad panorama 980* höjden, enligt överenskommelse i pixlar
Tyngd:	30 kb
Filformat:	flash
FPS:	Max 18 FPS i flash



Instruktioner för flash

Annonskreatören skapar en fullt expanderad flash-annons. Att tänka på är att 980*240 pixlar av annonsytan alltid kommer synas då den är minimerad. Annonsen kommer att expandera nedåt och lägga sig över innehållet där under.

För klickräkning använd clickTAG:

```
//standard clickTag  
on (release) {  
  getURL(clickTAG, "_blank");  
}
```

Expandera/minimera

Vanligast är att göra annonsen expanderad vid mouse over, men det finns även kommandon för att expandera vid klick.

För att expandera/minimera vid mouse over (onRollOver): lägg texten på samma sida som koderna.

fscommand("adtoma_mouseover") då annonsen expanderas med mouse over

fscommand("adtoma_mouseout") då annonsen minimeras med mouse out.

För att expandera/minimera vid klick (onRelease):

fscommand("adtoma_expand") då annonsen expanderas med klick på öppna-knappen.

fscommand("adtoma_collapse") då annonsen minimeras med klick på stäng-knappen.

Backup-annons

Skapa även en backup-annons i gif- eller jpeg-format, storlek 980*240px, som visas i de fall den expanderande flash-annonsen ej kan visas.

Bannern finns tillgänglig på följande sidor:

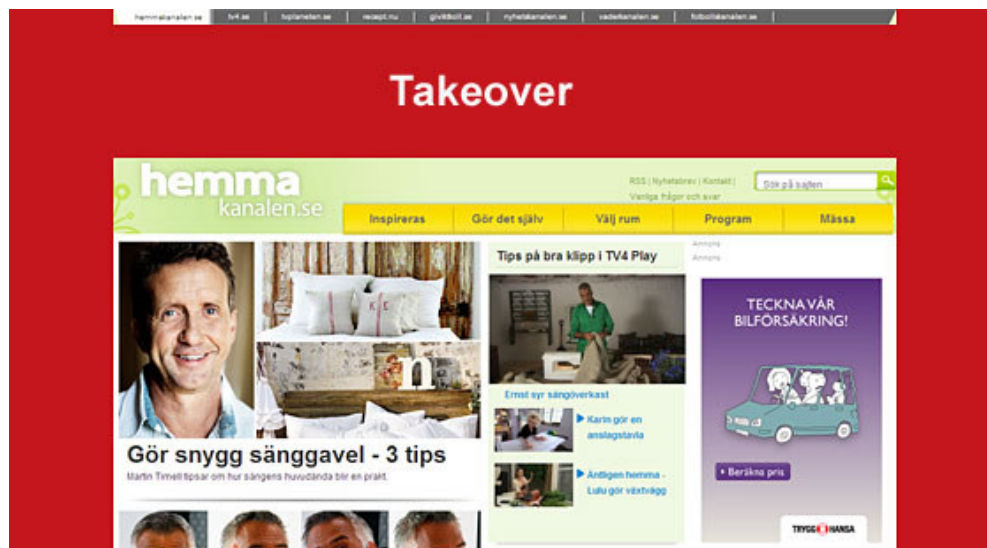
Tv4.se med tillhörande programsajter, nyheterna.se, fotbollskanalen.se, recept.se och hemmakanalen.se.

Takeover

Maxtid: Bakgrundsbild 1400*1000 pixlar
Panorama 980*240 pixlar

Tyngd: 100 kb

Filformat: gif, jpeg



Instruktioner för flash

Skapa en stor bakgrundsbild från 1280 pixlar upp till 1400 pixlar bred, höjden kan hållas till 1000 pixlar eller längre så länge annonsen inte överstiger max tillåtna tyngd. Endast gif- eller jpeg- filer.

Att tänka på är att mittendelen av bakgrundsbilden inte kommer att synas, det vill säga 1000 pixlar av annonsen kommer att döljas av sidan, denna yta bör därmed lämnas tom.

Bakgrundsbilden kommer inte vara klickbar, men det kommer panoraman att vara.

Panoraman skapas enligt ett traditionellt panorama, alltså 980x240 pixlar.

Bannern finns tillgänglig på följande sidor:

Tv4.se med tillhörande programsajter, nyheterna.se, fotbollskanalen.se, recept.se och hemmakanal.se.

Linjal

Storlek: 730*60 pixlar
Tyngd: 30 kb
Filformat: flash, gif, jpeg
FPS: Max 18 FPS i flash

TV-planeten
Din TV-guide på nätet
TORSDAG 08 SEPTEMBER 13:03

MÅNDAG 5 TISDAG 6 ONSDAG 7 **TORSDAG 8** FREDAG 9 LÖRDAG 10 SÖNDAG 11

Klicka på ett programs titel för att få mer information.
Klicka på kanalens logotyp för att se detaljerad tablå.

Snabbval: [Välj kanal]

SVT1	SVT2	TV3	TV4
06:00 Rapport	09:00 SVT Forum	06:00 AdamLéve	05:50 Nyhetsmorgon
06:05 Regionala nyheter	12:00 Mitt gäng	07:25 Nanny	10:00 TV4nyheterna
06:25 Gomorron Sverige	12:30 Vem vet mest?	07:55 Alla älskar Raymond	10:05 Doctors
10:00 Gomorron Sverige	13:00 Ljudläsbat	08:25 I nöd och lust	11:00 TV4nyheterna
11:00 Go'kväll	13:10 Sagor i nattmössan	08:55 Jims värld	11:05 Enkla rätter med Nigel
11:45 Vild, vackert och farligt	13:17 Ordburken	09:25 Rachael Ray	11:50 Hem till gården
12:10 Uppdrag granskning	13:20 Vi hjälper dig Sisten!	10:20 Våra bästa år	12:20 Hem till gården
13:10 Sverige!	13:27 Vattenlitar	11:10 Top Model 6	12:50 Holly City
13:40 Minnas television: Jubel i busken	13:30 Uggjan och kompisproblemet	12:10 Project Runway	14:00 TV4nyheterna
14:45 Skattjagarna	13:40 Doktor Karins stetoskop	13:05 Oprah Winfrey Show	14:05 How the other half lives
15:15 X-Games	13:45 Drömlåtan	14:00 Funniest Pets and People	15:05 I nöd och skuld
16:00 Rapport	13:53 Drömlåtan	14:30 Extreme Home Makeover	15:35 That '70s show
16:05 Gomorron Sverige	13:53 Drömlåtan	15:30 Top Model 6	16:00 Modern family
16:30 Uppdrag granskning	14:02 Drömlåtan	15:30 Top Model 6	16:30 Uppdrag granskning

Linjal 730*60

TV-snack
SENASTE KOMMENTARERNA:
GLAMOUR
"Hur menar du? I verkliga livet?? Vi får HOPPAS att rollkaraktären infotöj..."
Kristina

Hallåbloggen
Lita inte på någon eller något... På söndag startar livet. På riktigt. The show must go on... Dags för ny vana... Jodå, så att....
Senaste från Expressen

Instruktioner för flash

Annonskreatören skapar en flash-annons med ytan 730*60 pixlar.

För klickräkning använd clickTAG:

```
//standard clickTag
```

```
on (release) {  
  getURL(clickTAG, "_blank");  
}
```

Backup-annons

Skapa även en backup-annons i gif- eller jpeg-format, storlek 730x60 pixlar, som visas i de fall flash-annonsen inte kan visas.

Bannern finns tillgänglig på följande sidor:

Tvplaneten.se.

Utskriftsannons

Storlek: 440*220 pixlar

Tyngd: 30 kb

Filformat: gif, jpeg

recept.nu

[Skriv ut](#) [Skriv ut utan receptbild](#)

Leilas mousse au chocolat

Kock: Leila Lindholm TV-program: Leila bakar i Frankrike

En riktig klassiker till efterrätt, som dessutom är lätt att lyckas med. Använd gärna choklad av riktigt bra kvalitet.

Antal portioner: 4

- 200 g Valrhona choklad 60 % Manjari
- 2 msk mjölk
- 1 dl strösocker
- 6 st ägg
- 1.5 dl crème fraîche



FOTO: TUIA

Tips
Se fler recept från Leila bakar i Frankrike

Gör så här

1. Separera äggen (noggrant så att ingen gula kommer i vitan).
2. Smält chokladen i ett vattenbad, tillsätt mjölken och hälften av strösockret.
3. Ta av från värmen.
4. Vispa vitorna till ett hårt skum/maräng tillsammans med resterande strösocker.
5. Vispa ner en äggula i taget i chokladen och vänd sedan ner crème fraîche.
6. Vänd ner den vispade äggvitan.
7. Ställ in skålen i kylan i cirka 2-3 timmar så att moussen får stelna till innan servering.

Sponsrade erbjudanden

Utskriftsannons 440*220

Det här receptet kommer från recept.nu

Bannern finns tillgänglig på följande sidor:

Recept.nu.

Receptannons

Storlek: 220*170 pixlar
Tyngd: 30 kb
Filformat: flash, html, gif, jpeg
FPS: Max 18 FPS i flash

Jamie Oliver: Middag på 30 minuter »
Efter to »

Annons

IngerHead
Skönhet

Fläskfilé med grönsaksås »
Här är ditt kylskåp
Festligt med fläskfilé »
Kyckling för hela familjen »
Lax på enkla sätt »
S snabbt och enkelt med köttfärs »
S snabblagad pasta till vardags »
Lyxa till det med oxfilé »
S snabbt och enkelt med bacon »
Lättlagat med korv »
Fika för chokladälskaren

Ingredienser
50 g vit choklas
50 g smör
1 dl vetemjöl
1 1/2 dl strösocker
1 ägg
3 dl vispgräde
1 dl blåbär

Gör så här
1. Sätt uunan på 200 grader

Receptannons
220*170

Instruktioner för flash

Annonskreatören skapar en flash-annons med ytan 220*170 pixlar.

För klickräkning använd clickTAG:

```
//standard clickTag  
on (release) {  
  getURL(clickTAG, "_blank");  
}
```

Backup-annons

Skapa även en backup-annons i gif- eller jpeg-format, storlek 220*170 pixlar, som visas i de fall flash-annonsen inte kan visas.

Bannern finns tillgänglig på följande sidor:

Recept.nu.

TV4 Play preroll och midroll

Storlek:	Flash-video, hög bandbredd, 700 Kbps Flash-video, låg bandbredd, 400 Kbps
Tyngd:	Max 1 Mb
Filformat:	Flv 16:9 eller 4:3
Rekommendationer:	Bredd och höjd: samma som videospelaren eller - 512 * 288 pixlar (16:9) - 512 * 384 pixlar (4:3)

Video codec: On2VP6 | Audio kodas på en lägre volym eller samma som -12db.

Filmlängd: 5-30 sekunder, beroende på placering i reklampausen.



Instruktioner för flash

Reklamfilmer som visas före programmet kallas prerolls och filmer som visas i pauser kallas midrolls. Reklamfilmerna ska tillverkas i två exemplar, en anpassad för hög bandbredd och en anpassad för låg bandbredd. 700 och 400 Kbps.

För att filmerna ska få korrekt format för TV4-Gruppens sajter rekommenderas leverans via Adtoox.com.

TV4 Play mobilt html5 (iOS)

Storlek:	MP4 video, hög bandbredd, 350 Kbps MP4 video, låg bandbredd, 180 Kbps
Tyngd:	Max 1 Mb
Filformat:	MP4
Rekommendationer:	Hög bandbredd Video codec: H.264 Baseline Profile Video resolution: 480 x 272 pixlar Video frame rate: 30 fps Video bitrate: 350 Kbps Audio codec: AAC-LC Audio channels: 2 (stereo) Audio bitrate: 40 Kbps Låg bandbredd Video codec: H.264 Baseline Profile Video resolution: 320x176 pixlar Video frame rate: 15 fps Video bitrate: 180 Kbps Audio codec: AAC-LC Audio channels: 1 (mono) Audio bitrate: 40 Kbps MPEG-4 Part 2 video (Simple Profile)



Instruktioner för mobilt

Reklamfilmer som visas före programmet kallas prerolls och filmer som visas i pauser kallas midrolls. Reklamfilmerna ska tillverkas i två exemplar, en anpassad för hög bandbredd och en anpassad för låg bandbredd. 350 och 180 Kbps.

För att filmerna ska få korrekt format för TV4-Gruppens sajter rekommenderas leverans via Adtoox.com, klicka i TV4 Mobil.

TV4 Play overlay

Storlek:	505*40 pixlar
Tyngd:	Max 30 Kb
Filformat:	Swf
Rekommendationer:	Landing Video ad (Flv), Landing Splash ad (Swf) eller Landing slide show (upload 3 - 20 jpeg images)

Landing Video = samma som pre – och midrolls
Landing Splash = 575x290 px swf
Landing slide show = 420x230 px



Instruktioner för overlays

Overlay:en visas i TV4 Play-fönstret. När besökaren klickar på bannern kan tre saker ske. Antingen länkas man vidare till en url, visas ett bildspel eller så startas visningen av en reklamfilm. Om reklamfilmen ska visas behöver den tillverkas på samma sätt som ovan angivna specifikation för reklamfilmer i TV4 Play.

För att annonsen ska bli av bästa möjliga kvalitet rekommenderas att flashfilen görs i vektorgrafik. På så sätt ser innehållet bra ut i samtliga storlekar. Swf:er som skapas i pixelgrafik kan se suddiga ut om innehållet stretchas ut. Om overlayen ska vara statisk rekommenderar TV4-Gruppen att den skapas i Illustrator. En specifikation finns i separat fil (How to create an overlay in Adobe Illustrator). Kontakta reklamplaneringen, material@tv4.se, för att få filen skickad till dig.